

QUAN HỆ THƯƠNG MẠI VIỆT NAM VỚI NGÀ & UKRAINE CƠ HỘI VÀ THÁCH THỨC



THỊ TRƯỜNG LIÊN BANG NGA VÀ QUAN HỆ THƯƠNG MẠI VIỆT NAM - NGA



Thị trường Liên bang Nga

GDP năm 2020:
1,483 nghìn tỷ USD,
đứng thứ **11** thế giới

Tốc độ tăng trưởng
GDP năm 2020:
-2.95%

Thu nhập bình quân
đầu người năm 2020:
10,690 USD,
đứng thứ **59** thế giới

Dân số năm 2020:
144,1 triệu người,
đứng thứ **9** thế giới

Tỷ lệ thất nghiệp
năm 2020:
5,59%



Thị trường Liên bang Nga

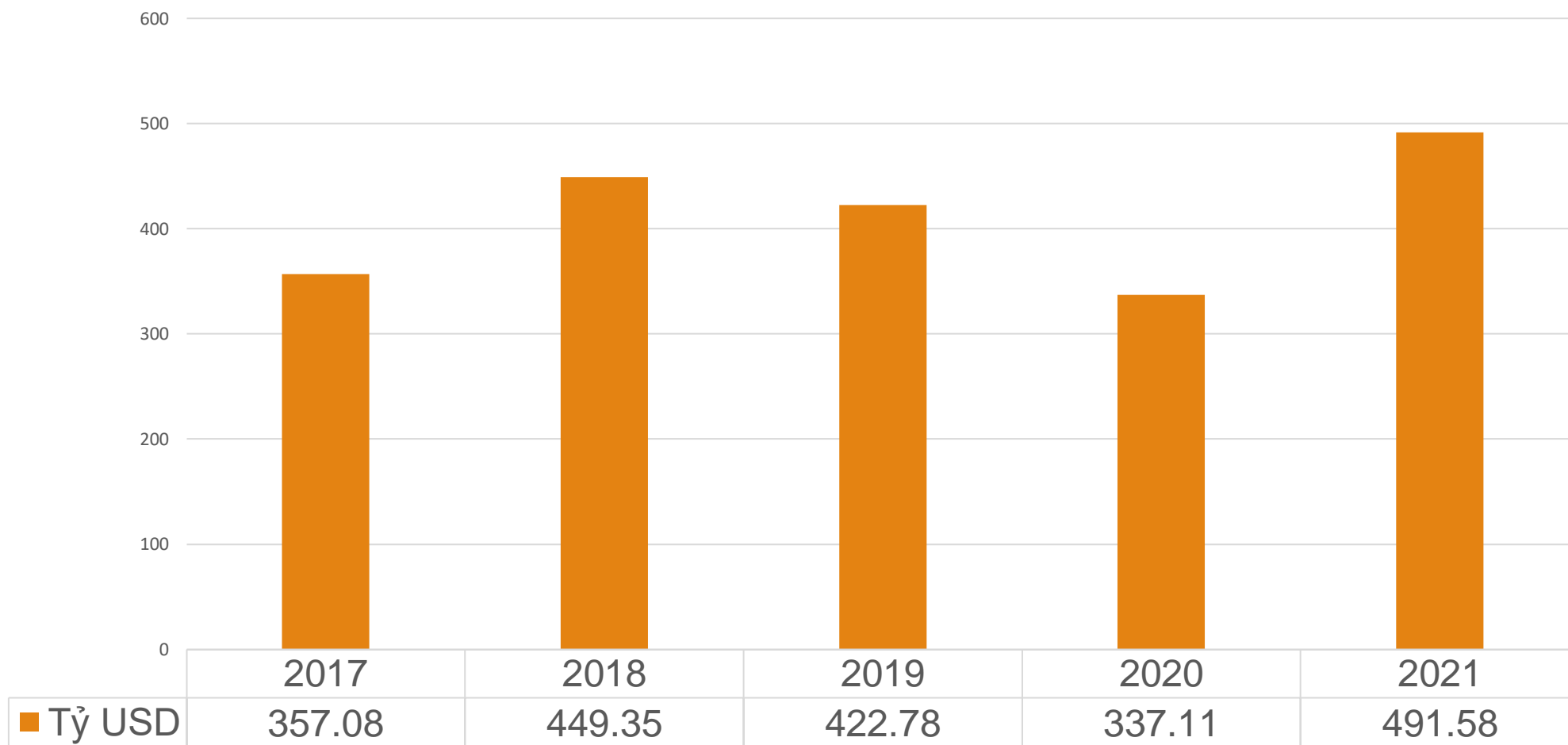
Nguồn tài nguyên khoáng sản phong phú

Nhà sản xuất hàng đầu thế giới về khí tự nhiên và dầu mỏ

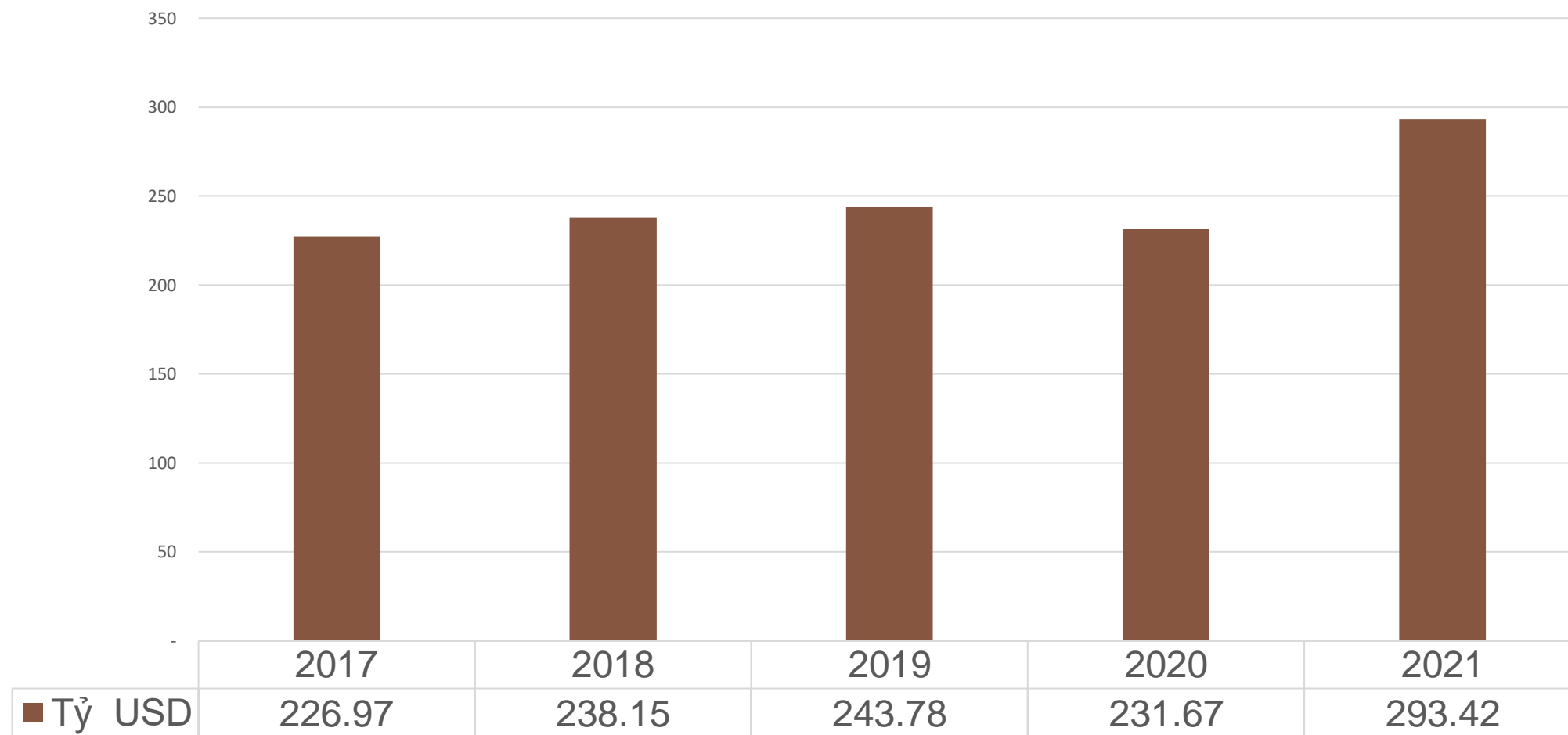
Nhà xuất khẩu hàng đầu về kim loại như thép và nhôm chính

Các sản phẩm nông nghiệp chủ yếu: ngũ cốc, củ cải đường, hạt hướng dương, rau, trái cây, thịt, bò, sữa.

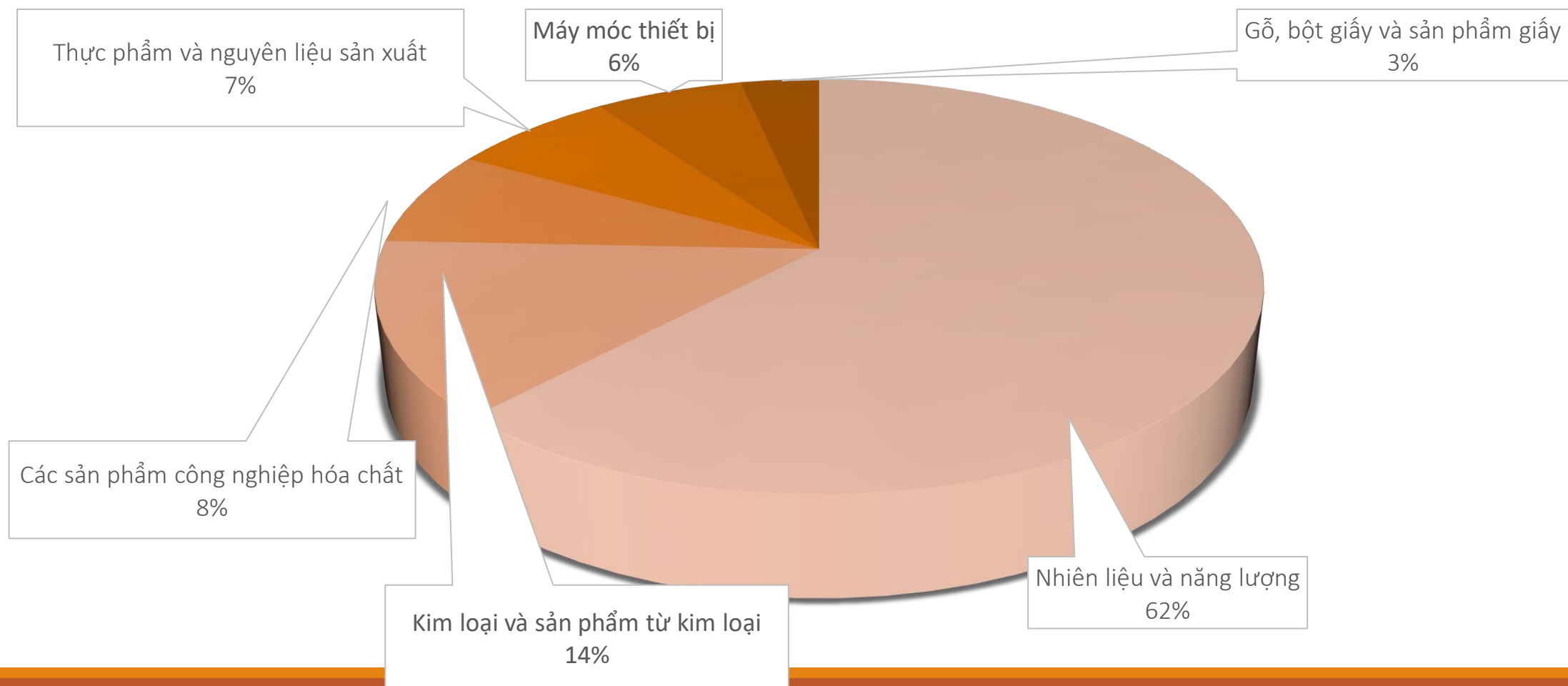
Kim ngạch xuất khẩu hàng hóa của Nga 2017-2021



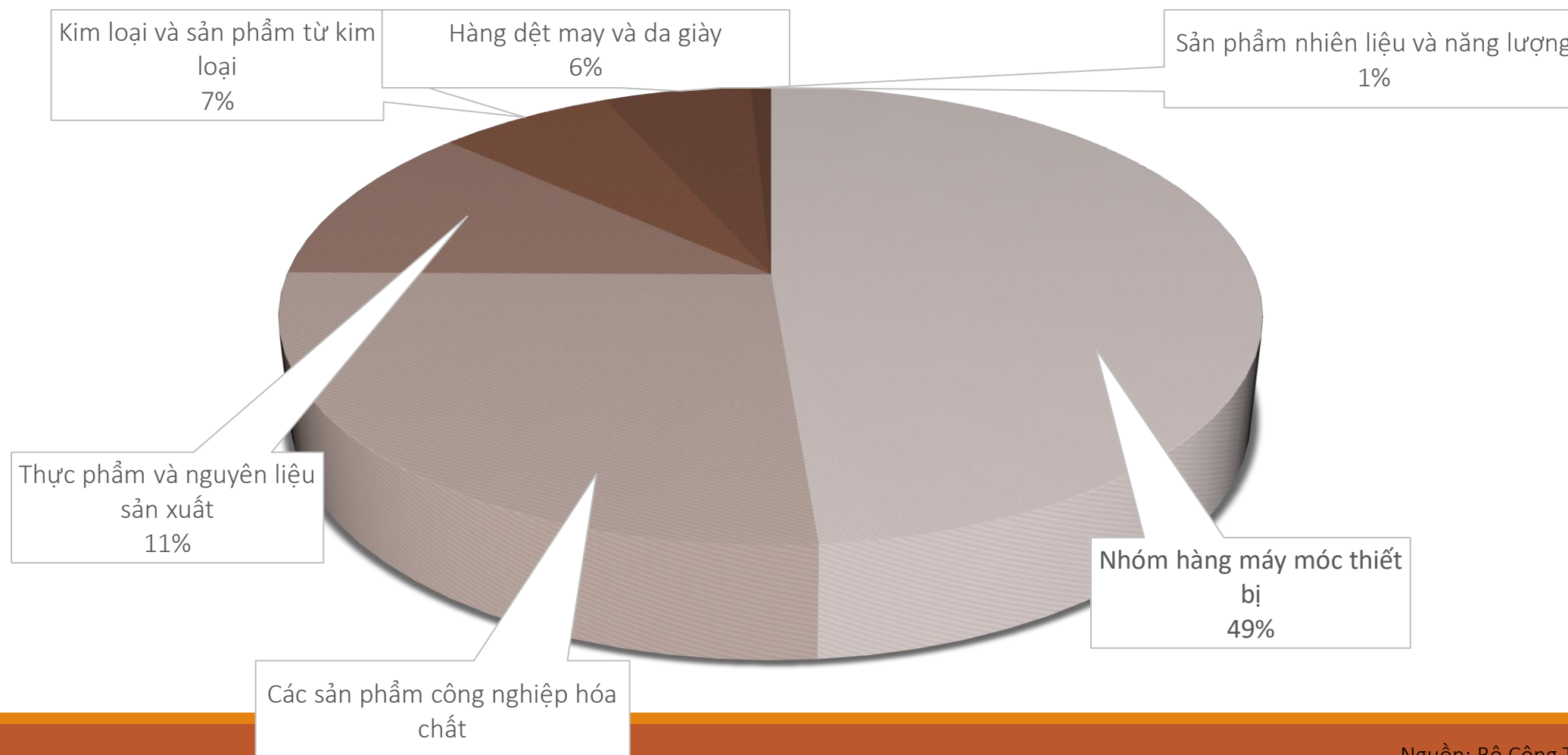
Kim ngạch nhập khẩu hàng hóa của Nga 2017-2021




Các mặt hàng xuất khẩu chính của Nga trong năm 2021



Các mặt hàng nhập khẩu chính của Nga trong năm 2021



Các quốc gia có quan hệ thương mại chính với Nga năm 2021




140,7 tỷ USD



57,0 tỷ USD



46,4 tỷ USD




34,4 tỷ USD



33 tỷ USD



31,4 tỷ USD




29,9 tỷ USD



26,7 tỷ USD



22,5 tỷ USD



22 tỷ USD

Thương mại Việt Nam – Nga

NĂM
2021



Kim ngạch xuất nhập khẩu
7,14 tỷ USD



Đứng thứ **21** trong số các đối tác thương mại
chính của Nga

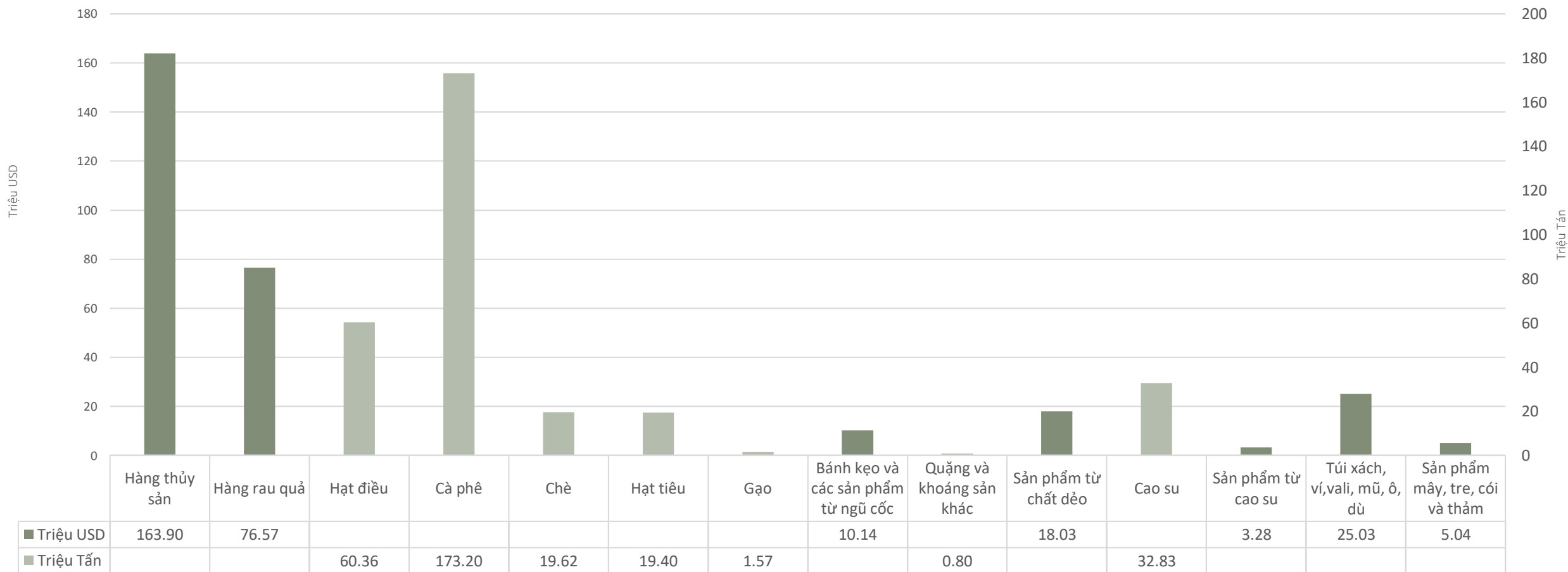


Đối tác **lớn nhất** trong ASEAN

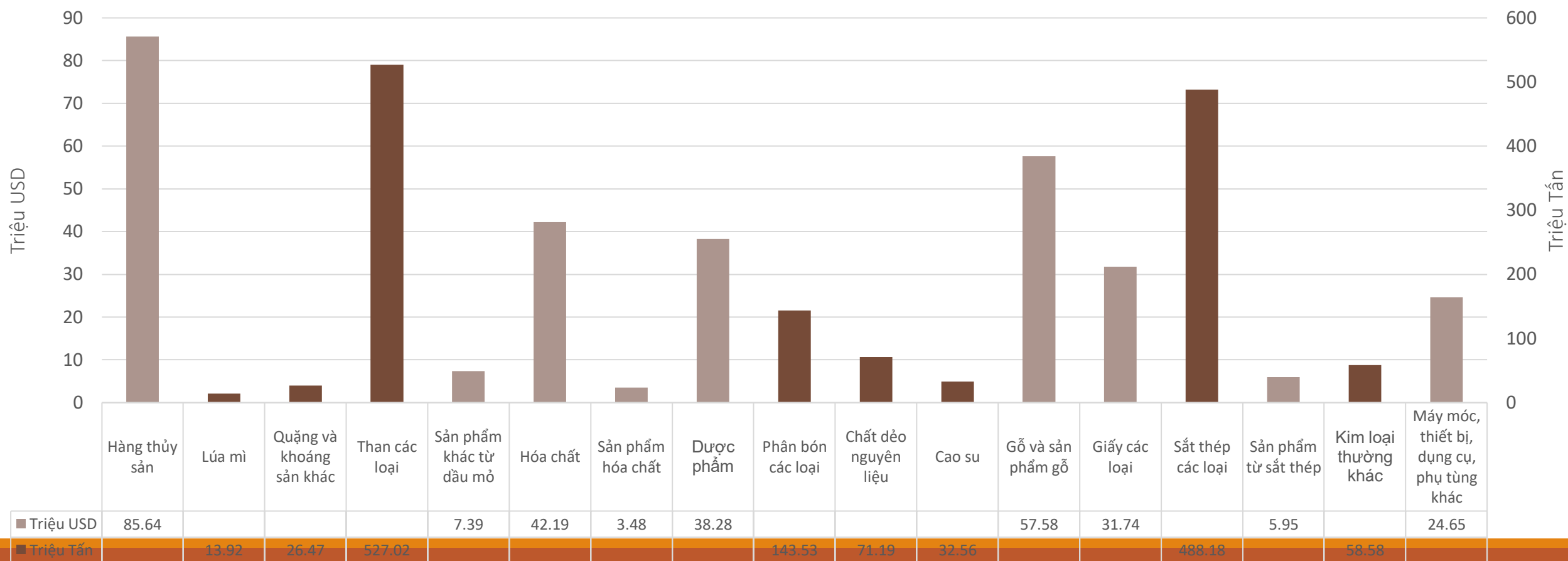


Đối tác lớn thứ **5** trong
các nền kinh tế APEC

Một số mặt hàng Việt Nam xuất khẩu sang Nga, 2021



Một số mặt hàng Việt Nam nhập khẩu từ Nga, 2021



THỊ TRƯỜNG UKRAINE VÀ QUAN HỆ THƯƠNG MẠI VIỆT NAM - UKRAINE



Thị trường Ukraine



GDP năm 2020:

155,3 tỷ USD, đứng
thứ **56** thế giới

Tốc độ tăng trưởng GDP
năm 2020:

-4%

Thu nhập bình quân
đầu người năm 2020:
3,540 USD, đứng
thứ **120** thế giới

Dân số năm 2020:
44,13 triệu người,
đứng thứ **35** thế giới

Tỷ lệ thất nghiệp
năm 2020:
9,48%



Thị trường Ukraine

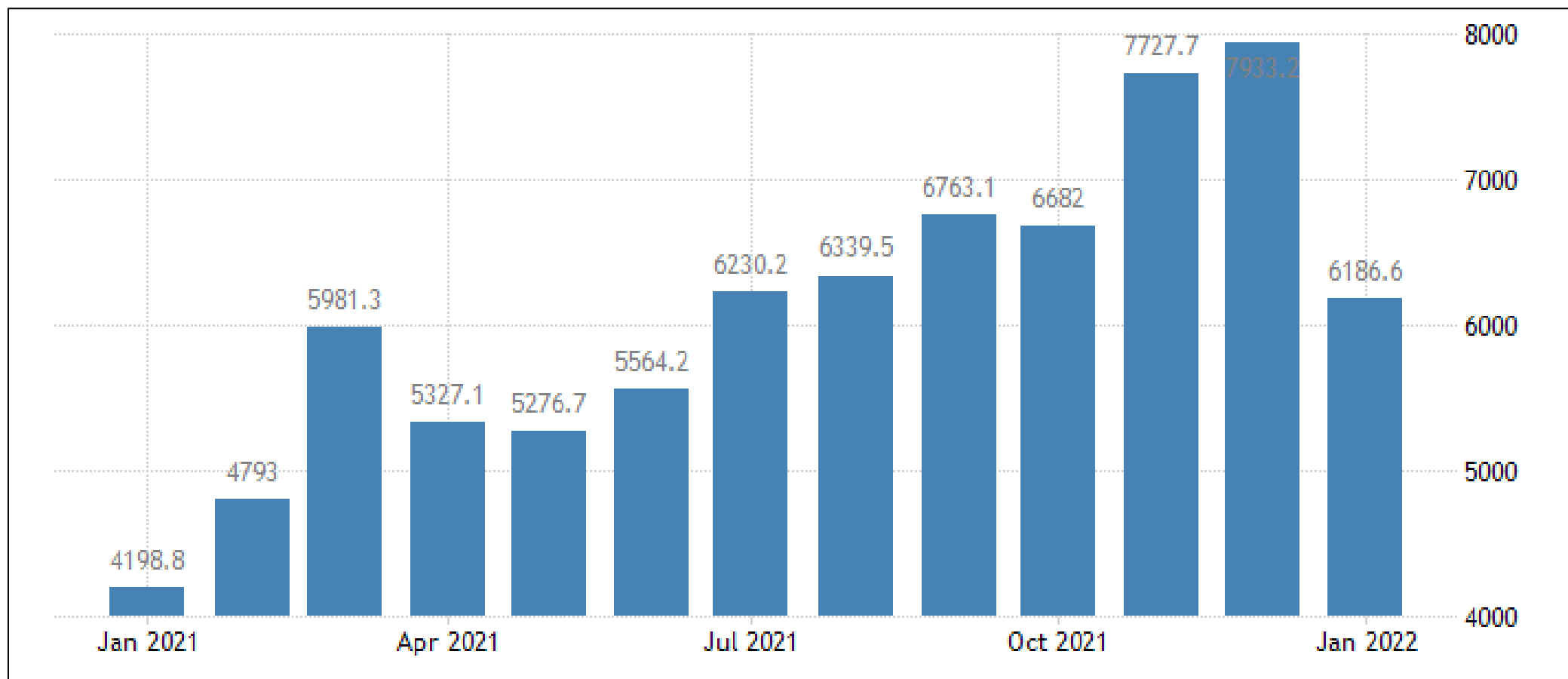
Nguồn tài nguyên thiên nhiên dồi dào

Nhà xuất khẩu hàng đầu về kim loại, khí đốt

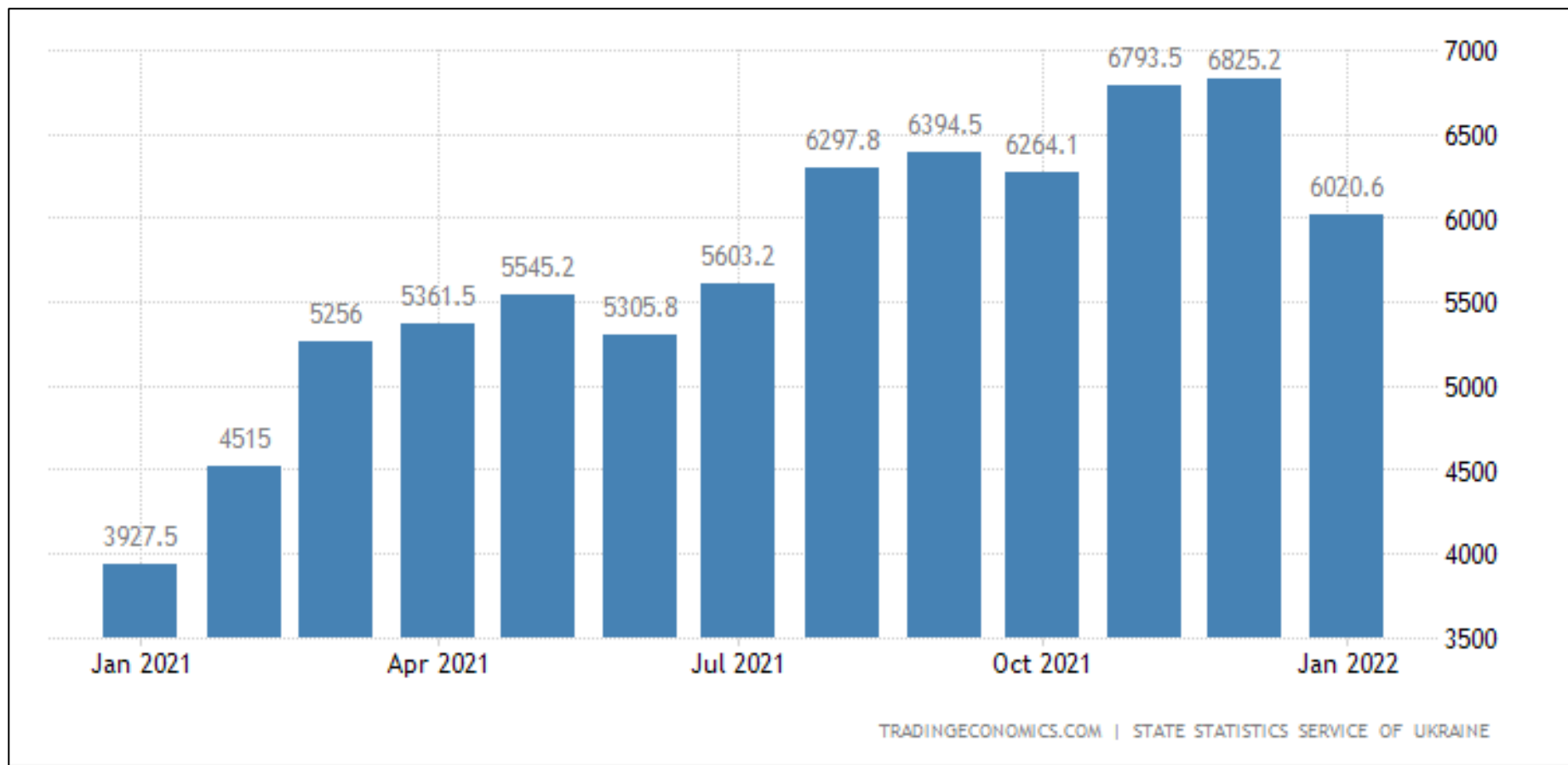
“Rổ bánh mì của châu Âu”

Thị trường tiêu dùng rộng lớn, lực lượng lao động có trình độ học vấn cao và chi phí nhân công cạnh tranh

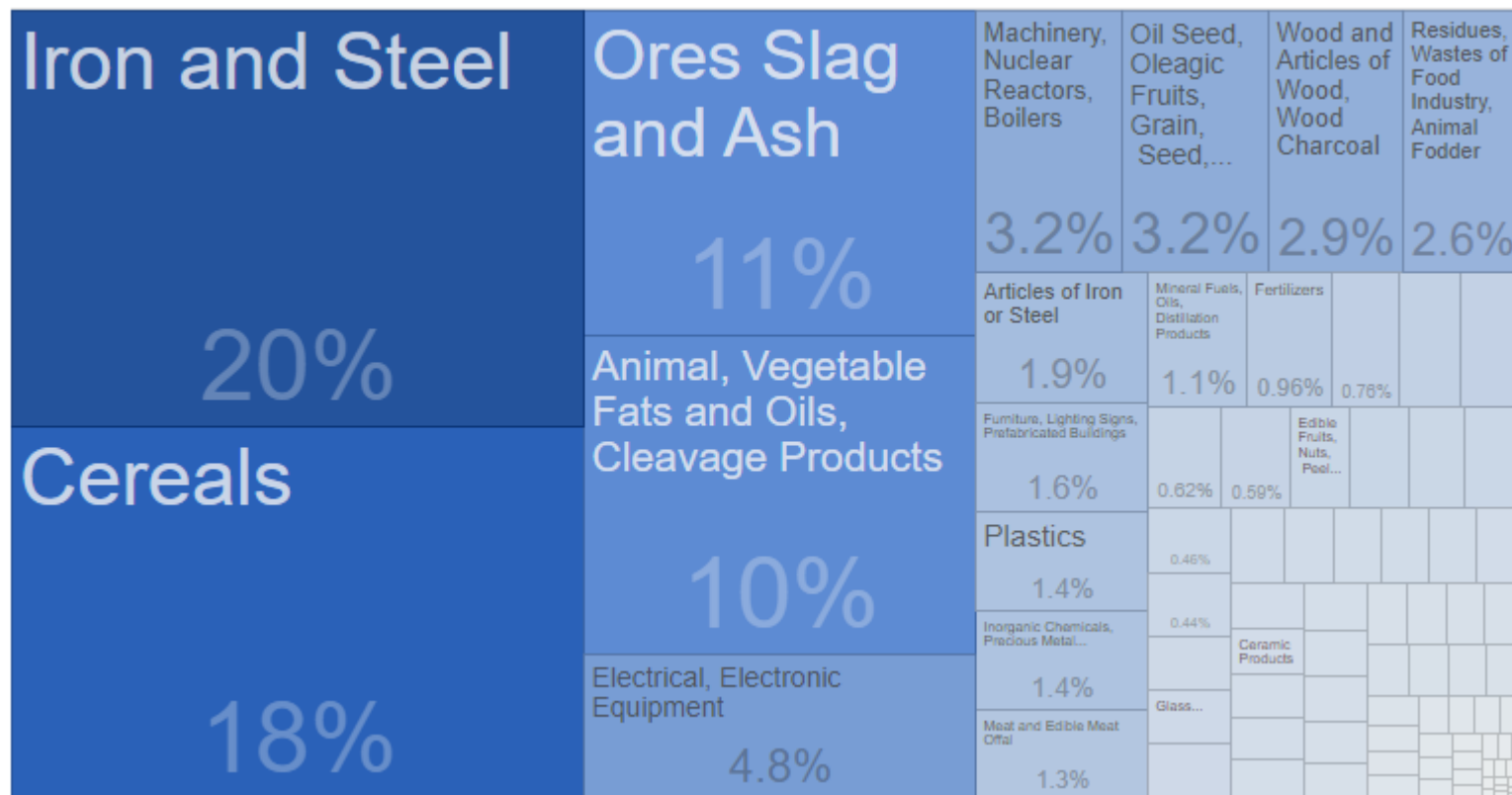
Kim ngạch nhập khẩu của Ukraine, 2021-01/2022



Kim ngạch xuất khẩu của Ukraine, 2021-01/2022



Các mặt hàng xuất khẩu chính của Ukraine, 2021




Các mặt hàng nhập khẩu chính của Ukraine, 2021



Mineral Fuels, Oils, Distillation Products	18%	Vehicles Other Than Railway, Tramway	10%	Pharmaceutical Products	Miscellaneous Chemical Products	Fertilizers	Iron and Steel	Optical, Photo, Technical, Medical Apparatus
				4.3%	2.4%	2.2%	2.1%	2.1%
Machinery, Nuclear Reactors, Boilers	11%	Electrical, Electronic Equipment	8.8%	Rubbers	Organic Chemicals	Beverages, Spirits and Vinegar		
				1.7%	1.1%	1.0%	0.81%	0.80%
		Plastics	5.0%	Articles of Iron or Steel	Aluminum			
				1.6%	0.70%			
				Paper and Paperboard, Articles of Pulp, Paper...	Tanning...	0.59%	0.59%	
				1.3%	0.70%			
				Essential Oils, Perfumes, Cosmetics, Toiletries	Oil Seed...	0.54%		
				1.2%	0.65%			
				Fish, Crustaceans, Molluscs, Aquatics...	Articles of...	0.53%	Knitted or...	
				1.2%	0.63%			
				Eatable Fruits, Nuts, Peel of Citrus Fruit, Melons	Cocoa and...	0.51%		Cereals
				1.2%	0.62%			
					Animal...	Aircraft...	Coffee...	Cotton
					0.62%			
						Residues, Wastes of...	Salt...	



Đối tác xuất khẩu chính của Ukraine năm 2021



7,99 tỷ USD



4,98 tỷ USD



4,00 tỷ USD



3,35 tỷ USD



3,24 tỷ USD



2,79 tỷ USD



2,51 tỷ USD



2,13 tỷ USD




1,91 tỷ USD



1,64 tỷ USD

Đối tác nhập khẩu chính của Ukraine năm 2021



10,64 tỷ USD



6,07 tỷ USD




5,85 tỷ USD



4,89 tỷ USD



4,71 tỷ USD




3,41 tỷ USD



3,15 tỷ USD



2,62 tỷ USD

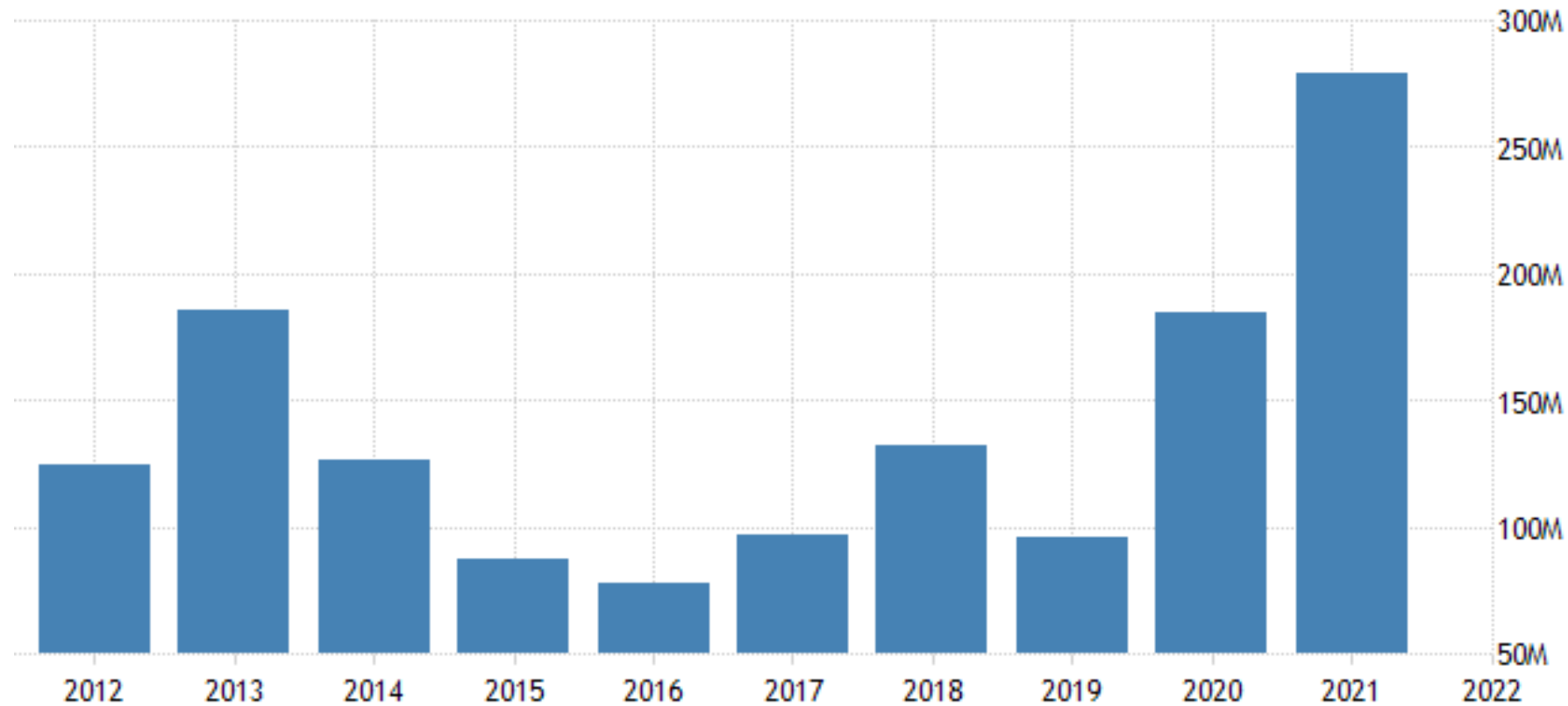


1,73 tỷ USD



1,62 tỷ USD

Kim ngạch xuất khẩu của Ukraine vào Việt Nam, 2012-2021



COMTRADE | TRADINGECONOMICS.COM

Mặt hàng xuất khẩu chính của Ukraine vào Việt Nam, 2021



Quặng, xỉ và tro:
168.84 triệu USD

Ngũ cốc:
71.62 triệu USD

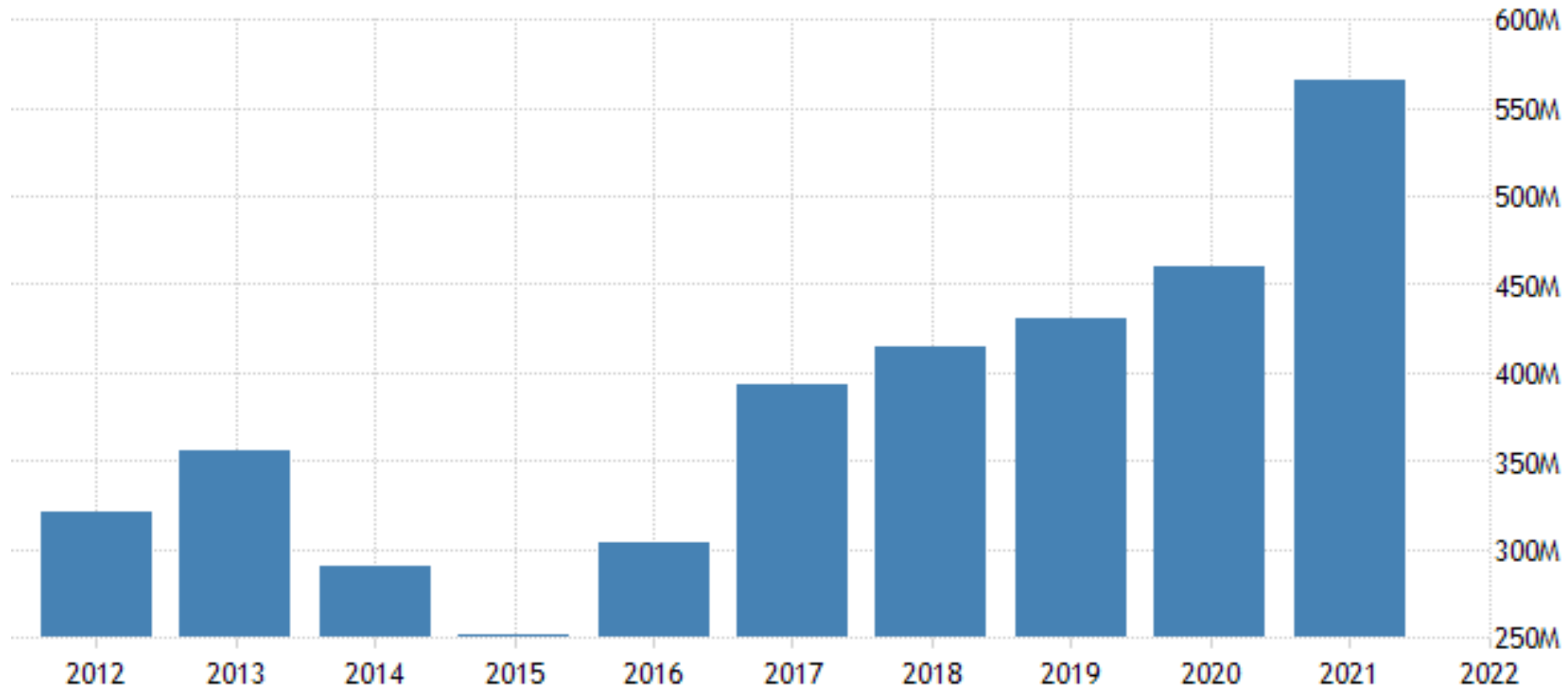
Phế liệu và phế thải từ ngành công nghiệp thực phẩm; thức ăn gia súc đã chế biến:
8.31 triệu USD

Sản phẩm từ gỗ:
7.56 triệu USD

Các thiết bị điện:
3.04 triệu USD



Kim ngạch nhập khẩu của Ukraine từ Việt Nam, 2012-2021



COMTRADE | TRADINGECONOMICS.COM

Mặt hàng nhập khẩu chính của Ukraine từ Việt Nam, 2021



Các thiết bị
điện:
305.41 triệu
USD

Giày dép,
mũ:
52.15 triệu
USD

Thiết bị máy
móc: 42.06
triệu USD

Café, trà, gia
vị:
26.03 triệu
USD

Quần áo và
hàng phụ
trợ ngành
may mặc
20.19 triệu
USD



CƠ HỘI – THÁCH THỨC VÀ GIẢI PHÁP

Cơ hội

Thu hút đầu tư vào
Việt Nam

Cơ hội tăng cường
giao thương, mở
rộng thị trường

Tiếp cận và giành thị
phần tại thị trường
Nga

Cơ hội thâm nhập thị
trường EU trong lĩnh
vực nông phẩm và
lương thực

CHANCE



Thách thức



Nguồn cung thiếu hụt

Giá cả gia tăng, áp lực lạm phát

Ảnh hưởng quá trình phục hồi nền kinh tế

Rủi ro, khó khăn trong logistics và thanh toán quốc tế



Giải pháp cho cơ quan Nhà nước

Ổn định môi trường kinh tế vĩ mô

Triển khai các chương trình phục hồi, bổ sung

Tăng cường đầu tư cơ sở hạ tầng và nâng cấp hệ thống logistics

Kiểm soát rủi ro tỷ giá

Đẩy mạnh cải cách hành chính, tạo thuận lợi cho hoạt động thương mại

Theo dõi, phân tích dự báo tình hình

Giải pháp cho Doanh nghiệp



Đa dạng hóa thị trường và nguồn cung, đồng tiền thanh toán



Rà soát lại các hợp đồng và hồ sơ pháp lý



Chủ động đàm phán để hạn chế những rủi ro trong thanh toán khi ký kết và thực hiện hợp đồng.



Cần tìm hiểu kỹ về cấm vận của các nước với Nga



Nghiên cứu các dòng hàng được hưởng ưu đãi của các Hiệp định thương mại tự do

Thank
you

